

## เอกสารแนบ ข-8

สถิติการเจ็บป่วยจากโรงพยาบาลส่งเสริมสุขภาพตำบลในบริเวณใกล้เคียง

---

## รายงานผู้ป่วยนอกตามกลุ่มสาเหตุ (21 กลุ่มโรค)

ประจำเดือน มกราคม 2567 (วันที่ตัดยอดรายงาน 1 ม.ค. 2567-1 ก.ค. 2567)

สถานบริการ(รพ. สต. /pcu): ท่าตูม บ้านท่าตูม หมู่ที่ 01,สอ. ตำบลท่าตูม อำเภอศรีมหาโพธิ์ จังหวัดปราจีนบุรี

ชื่อผู้ออกรายงาน

วันที่ออกรายงาน

28 มิ.ย. 67

กลุ่ม	รหัสโรค	สาเหตุการป่วย (กลุ่มโรค)	จำนวน
01	A00 - A99 B00 - B99	โรคติดเชื้อและปรสิต (Certain infectious and parasitic diseases)	104
02	C00-C97 D00-D48	เนื้องอก (รวมมะเร็ง) Neoplasms	
03	D50-D89	โรคเลือดและอวัยวะสร้างเลือด และความผิดปกติเกี่ยวกับภูมิคุ้มกัน .... Disease of the blood and blood forming organs and certain disorders involving the immune mechanism	1
04	E00 - E90	โรคเกี่ยวกับต่อมไร้ท่อ โภชนาการ และเมตาบอลิซึม..... Endocrine, nutritional and metabolic diseases	71
05	F00 - F99	ภาวะแปรปรวนทางจิตและพฤติกรรม....Mental and behavioural disorders	20
06	G00 -G99	โรกระบบประสาท....Disease of the nervous system	4
07	H00 - H59	โรคตาบางส่วนประกอบของตา.....disease of the eye and adnexa	90
08	H60 - H95	โรคหูและปุ่มกกหู.....Diseases of the ear and mastoid process	3
09	I00 - I99	โรกระบบไหลเวียนเลือด.....Diseases of the circulatory system	1
10	J00 - J99	โรกระบบหายใจ.....Diseases of the respiratory system	557
11	K00 - K93	โรกระบบย่อยอาหาร รวมโรคในช่องปาก.....Diseases of the digestive system	239
12	L00 - L99	โรคผิวหนังและเนื้อเยื่อใต้ผิวหนัง.....Diseases of the skin and subcutaneous tissue	142
13	M00 - M99	โรกระบบกล้ามเนื้อ รวมโครงร่าง และเนื้อเยื่อเสริม..... Diseases of the musculoskeletal system and connective tissue	1,605
14	N00 - N99	โรกระบบสืบพันธุ์ร่วมปัสสาวะ.....Diseases of the genitourinary system	55
15	O00-O99 ยกเว้น O80 - O84	ภาวะแทรกซ้อนในการตั้งครรภ์ การคลอด และระยะหลังคลอด..... Complication of pregnancy, childbirth and the puerperium	
16	P00 - P96	ภาวะผิดปกติของทารกที่เกิดขึ้นในระยะปริกำเนิด (อายุครรภ์ 22 สัปดาห์ขึ้นไปจนถึง 7 วันหลังคลอด ).....Certain conditions originating in the perinatal period	
17	Q00 - Q99	รูปร่างผิดปกติแต่กำเนิด การพิการจนผิดรูปแต่กำเนิดและโครโมโซม ผิดปกติ.....Congenital malformations, deformations and chromosomal abnormalities	
18	R00 - R99	อาการ, อาการแสดงและสิ่งผิดปกติที่พบได้จากการตรวจทางคลินิกและทางอ้อมปฏิบัติการที่ไม่สามารถจำแนกโรคในกลุ่มอื่นได้	476

กลุ่ม	รหัสโรค	สาเหตุการป่วย (กลุ่มโรค)	จำนวน
19	X40-X49 X60-X69 X85-X90 Y10-การเป็นพิษและผลที่ตามมา... Y19		
20	v01-v99 y85	อุบัติเหตุจากการขนส่งและผลที่ตามมา..... Transport accidents and their sequelae....	81
21	w00-ww99 x00-x19 x20-x29 x30-x39 x50-59 x70-x84 x91-x99 y00-y09 y20-y36 y40-y84 y86-y89	สาเหตุจากภายนอกอื่นๆ ที่ทำให้ป่วยหรือตาย..... Other external causes of morbidity and mortality (eg: accidents, injuries, intentional self-harm, assault, animals and plants, complications of medical and surgical care and other unspecified causes)	334
22	U50 - U52	โรคของสตรี	
23	U54 - U55	โรคของเด็ก	
24	U56 - U60	โรคที่เกิดอาการหลายระบบ	260
25	U61 - U72	โรคที่เกิดเฉพาะตำแหน่ง	97
26	U74 - U75	โรคและอาการอื่น	9
27	U77	การส่งเสริมสุขภาพและการป้องกันโรค	98
99	Z00 - Z99.999	กลุ่มไม่นับ 504 (ไม่ใช่โรค)	4,659
รวม			8,906

## รายงานผู้ป่วยนอกตามกลุ่มสาเหตุ (21 กลุ่มโรค)

ประจำเดือน มกราคม 2567 (วันที่ตัดยอดรายงาน 1 ม.ค. 2567-30 มิ.ย. 2567)

สถานบริการ(รพ. สต. /pcu): รพ.สต.บ้านหนองโพรง หมู่ที่ 3,สอ. ตำบลหนองโพรง อำเภอศรีมหาโพธิ จังหวัดปราจีนบุรี

ชื่อผู้ออกรายงาน

วันที่ออกรายงาน

28 มิ.ย. 67

กลุ่ม	รหัสโรค	สาเหตุการป่วย (กลุ่มโรค)	จำนวน
01	A00 - A99 B00 - B99	โรคติดเชื้อและปรสิต (Certain infectious and parasitic diseases)	50
02	C00-C97 D00-D48	เนื้องอก (รวมมะเร็ง) Neoplasms	1
03	D50-D89	โรคเลือดและอวัยวะสร้างเลือด และความผิดปกติเกี่ยวกับภูมิคุ้มกัน .... Disease of the blood and blood forming organs and certain disorders involving the immune mechanism	
04	E00 - E90	โรคเกี่ยวกับต่อมไร้ท่อ โภชนาการ และเมตาบอลิซึม..... Endocrine, nutritional and metabolic diseases	70
05	F00 - F99	ภาวะแปรปรวนทางจิตและพฤติกรรม....Mental and behavioural disorders	21
06	G00 -G99	โรกระบบประสาท....Disease of the nervous system	
07	H00 - H59	โรคตาบางส่วนประกอบของตา.....disease of the eye and adnexa	55
08	H60 - H95	โรคหูและปุ่มกกหู.....Diseases of the ear and mastoid process	9
09	I00 - I99	โรกระบบไหลเวียนเลือด.....Diseases of the circulatory system	131
10	J00 - J99	โรกระบบหายใจ.....Diseases of the respiratory system	424
11	K00 - K93	โรกระบบย่อยอาหาร รวมโรคในช่องปาก.....Diseases of the digestive system	649
12	L00 - L99	โรคผิวหนังและเนื้อเยื่อใต้ผิวหนัง.....Diseases of the skin and subcutaneous tissue	194
13	M00 - M99	โรกระบบกล้ามเนื้อ รวมโครงร่าง และเนื้อเยื่อเสริม..... Diseases of the musculoskeletal system and connective tissue	168
14	N00 - N99	โรกระบบสืบพันธุ์ร่วมปัสสาวะ.....Diseases of the genitourinary system	4
15	O00-O99 ยกเว้น O80 - O84	ภาวะแทรกซ้อนในการตั้งครรภ์ การคลอด และระยะหลังคลอด..... Complication of pregnancy, childbirth and the puerperium	4
16	P00 - P96	ภาวะผิดปกติของทารกที่เกิดขึ้นในระยะปริกำเนิด (อายุครรภ์ 22 สัปดาห์ขึ้นไปจนถึง 7 วันหลังคลอด ).....Certain conditions originating in the perinatal period	
17	Q00 - Q99	รูปร่างผิดปกติแต่กำเนิด การพิการจนผิดรูปแต่กำเนิดและโครโมโซม ผิดปกติ.....Congenital malformations, deformations and chromosomal abnormalities	
18	R00 - R99	อาการ, อาการแสดงและสิ่งผิดปกติที่พบได้จากการตรวจทางคลินิกและทางอ้อมปฏิบัติการที่ไม่สามารถจำแนกโรคในกลุ่มอื่นได้	305



กลุ่ม	รหัสโรค	สาเหตุการป่วย (กลุ่มโรค)	จำนวน
19	X40-X49 X60-X69 X85-X90 Y10-การเป็นพิษและผลที่ตามมา... Y19		
20	v01-v99 y85	อุบัติเหตุจากการขนส่งและผลที่ตามมา..... Transport accidents and their sequelae....	54
21	w00-ww99 x00-x19 x20-x29 x30-x39 x50-59 x70-x84 x91-x99 y00-y09 y20-y36 y40-y84 y86-y89	สาเหตุจากภายนอกอื่นๆ ที่ทำให้ป่วยหรือตาย..... Other external causes of morbidity and mortality (eg: accidents, injuries, intentional self-harm, assault, animals and plants, complications of medical and surgical care and other unspecified causes)	79
22	U50 - U52	โรคของสตรี	
23	U54 - U55	โรคของเด็ก	
24	U56 - U60	โรคที่เกิดอาการหลายระบบ	1
25	U61 - U72	โรคที่เกิดเฉพาะตำแหน่ง	2
26	U74 - U75	โรคและอาการอื่น	
27	U77	การส่งเสริมสุขภาพและการป้องกันโรค	
99	Z00 - Z99.999	กลุ่มไม่นับ 504 (ไม่ใช่โรค)	5,035
รวม			7,256

เอกสารแนบ ค  
รายงานผลการตรวจวิเคราะห์คุณภาพสิ่งแวดล้อม

---

คุณภาพอากาศในบรรยากาศโดยทั่วไป

บริษัท อินทิเกรตเต็ด รีเสิร์ช เซ็นเตอร์ จำกัด



# Analysis Report (TSP&PM10)

Job No. : WO-IP0700-24050032

Issued Date : 29 May 2024

REPORT No. AP030/2024  
CUSTOMER NAME บริษัท 304 อินดัสเตรียลปาร์ค 7 จำกัด (304IP7 phase 5)  
CONTACT NAME คุณอังคณา โตพิทักษ์ (085-835-2755)  
SAMPLE DESIGNATED AS Ambient Air Quality  
SAMPLING LOCATION บ้านหนองช่องแมว ต.หนองโพรง อ.ศรีมหาโพธิ จ.ปราจีนบุรี  
(พิกัดจุดตรวจวัด 13° 54' 32.9328" N, 101° 31' 10.1382" E)  
SAMPLING DATE 6 - 13 May 2024  
ANALYSIS DATE 15 May 2024  
ANALYTICAL METHOD Gravimetric Method

Sampling Date	Result	
	TSP (mg/m <sup>3</sup> )	PM-10 (mg/m <sup>3</sup> )
6 - 7 May 2024	0.072	0.039
7 - 8 May 2024	0.061	0.033
8 - 9 May 2024	0.055	0.038
9 - 10 May 2024	0.052	0.038
10 - 11 May 2024	0.048	0.033
11 - 12 May 2024	0.046	0.035
12 - 13 May 2024	0.064	0.029
Standard <sup>1/</sup>	0.33	0.12

Remarks : Concentration of each gas in ambient is based on 1 atm and 25°C


Reference : <sup>1/</sup> Notification of the National Environment Board, No.10, B.E. 2004

Tested by



Mr. Jakkree Inta  
Environmental Scientist

Approved by



Ms. Thittaya Nanmuen  
Laboratory Manager

- DO NOT COPY PARTIAL OF THIS ANALYSIS REPORT WITHOUT OFFICIAL APPROVAL
- REPORTED ANALYSIS REFERS TO SUBMITTED SAMPLE ONLY

Page 1 of 4



# Analysis Report (TSP&PM10)

Job No. : WO-IP0700-24050032

Issued Date : 29 May 2024

REPORT No. AP030/2024  
CUSTOMER NAME บริษัท 304 อินดัสเตรียลปาร์ค 7 จำกัด (304IP7 phase 5)  
CONTACT NAME คุณอังคณา โตพิทักษ์ (085-835-2755)  
SAMPLE DESIGNATED AS Ambient Air Quality  
SAMPLING LOCATION วัดโป่งไผ่ ต.ท่าตูม อ.ศรีมหาโพธิ จ.ปราจีนบุรี  
(พิกัดจุดตรวจวัด 13° 54' 46.299'' N, 101° 33' 12.947'' E)  
SAMPLING DATE 6 - 13 May 2024  
ANALYSIS DATE 15 May 2024  
ANALYTICAL METHOD Gravimetric Method

Sampling Date	Result	
	TSP (mg/m <sup>3</sup> )	PM-10 (mg/m <sup>3</sup> )
6 - 7 May 2024	0.107	0.058
7 - 8 May 2024	0.102	0.043
8 - 9 May 2024	0.097	0.039
9 - 10 May 2024	0.084	0.037
10 - 11 May 2024	0.064	0.035
11 - 12 May 2024	0.095	0.048
12 - 13 May 2024	0.088	0.036
Standard <sup>1/</sup>	0.33	0.12

Remarks : Concentration of each gas in ambient is based on 1 atm and 25°C

Reference : <sup>1/</sup> Notification of the National Environment Board, No.10, B.E. 2004

Tested by \_\_\_\_\_

Mr. Jakkree Inta  
Environmental Scientist

Approved by \_\_\_\_\_

Ms. Thittaya Nanmuen  
Laboratory Manager

- DO NOT COPY PARTIAL OF THIS ANALYSIS REPORT WITHOUT OFFICIAL APPROVAL
- REPORTED ANALYSIS REFERS TO SUBMITTED SAMPLE ONLY

Page 2 of 4



# Analysis Report (TSP&PM10)

Job No. : WO-IP0700-24050032

Issued Date : 29 May 2024

REPORT No. AP030/2024  
CUSTOMER NAME บริษัท 304 อินดัสเตรียลปาร์ค 7 จำกัด (304IP7 phase 5)  
CONTACT NAME คุณอังคณา โตพิทักษ์ (085-835-2755)  
SAMPLE DESIGNATED AS Ambient Air Quality  
SAMPLING LOCATION บ้านมาบปาดอง ต.ศรีมหาโพธิ อ.ศรีมหาโพธิ จ.ปราจีนบุรี  
(พิกัดจุดตรวจวัด 13° 52' 4.0152" N, 101° 33' 15.2958" E)  
SAMPLING DATE 6 - 13 May 2024  
ANALYSIS DATE 15 May 2024  
ANALYTICAL METHOD Gravimetric Method

Sampling Date	Result	
	TSP (mg/m <sup>3</sup> )	PM-10 (mg/m <sup>3</sup> )
6 - 7 May 2024	0.081	0.031
7 - 8 May 2024	0.069	0.037
8 - 9 May 2024	0.067	0.036
9 - 10 May 2024	0.053	0.029
10 - 11 May 2024	0.047	0.028
11 - 12 May 2024	0.044	0.020
12 - 13 May 2024	0.094	0.037
Standard <sup>1/</sup>	0.33	0.12

Remarks : Concentration of each gas in ambient is based on 1 atm and 25°C

Reference : <sup>1/</sup> Notification of the National Environment Board, No.10, B.E. 2004

Tested by   
Mr. Kaiwit Sangkaew  
Environmental Scientist

Approved by   
Ms. Thittaya Nanmuen  
Laboratory Manager

- DO NOT COPY PARTIAL OF THIS ANALYSIS REPORT WITHOUT OFFICIAL APPROVAL
- REPORTED ANALYSIS REFERS TO SUBMITTED SAMPLE ONLY

Page 3 of 4





# Analysis Report (TSP&PM10)

Job No. : WO-IP0700-24050032

Issued Date : 29 May 2024

REPORT No. AP030/2024  
CUSTOMER NAME บริษัท 304 อินดัสเตรียลปาร์ค 7 จำกัด (304IP7 phase 5)  
CONTACT NAME คุณอังคณา โตพิทักษ์ (085-835-2755)  
SAMPLE DESIGNATED AS Ambient Air Quality  
SAMPLING LOCATION บ้านระเบาะไฟ จุดที่ 1 ต.หนองโพรง อ.ศรีมหาโพธิ จ.ปราจีนบุรี  
(พิกัดจุดตรวจวัด 13° 52' 56.5854'' N, 101° 31' 54.8574'' E)  
SAMPLING DATE 6 - 13 May 2024  
ANALYSIS DATE 15 May 2024  
ANALYTICAL METHOD Gravimetric Method

Sampling Date	Result	
	TSP (mg/m <sup>3</sup> )	PM-10 (mg/m <sup>3</sup> )
6 - 7 May 2024	0.081	0.050
7 - 8 May 2024	0.059	0.047
8 - 9 May 2024	0.071	0.041
9 - 10 May 2024	0.077	0.031
10 - 11 May 2024	0.070	0.043
11 - 12 May 2024	0.065	0.028
12 - 13 May 2024	0.060	0.039
Standard <sup>1/</sup>	0.33	0.12

Remarks : Concentration of each gas in ambient is based on 1 atm and 25°C

Reference : <sup>1/</sup>Notification of the National Environment Board, No.10, B.E. 2004

Tested by \_\_\_\_\_  
Mr. Jakkree Inta  
Environmental Scientist

Approved by \_\_\_\_\_  
Ms. Thittaya Nanmuen  
Laboratory Manager

- DO NOT COPY PARTIAL OF THIS ANALYSIS REPORT WITHOUT OFFICIAL APPROVAL
- REPORTED ANALYSIS REFERS TO SUBMITTED SAMPLE ONLY

Page 4 of 4



# Analysis Report (WS-WD)


Job No. : WO-IP0700-24050032

Issued Date : 12 June 2024

REPORT No. AW029/2024  
CUSTOMER NAME บริษัท 304 อินดัสเตรียลปาร์ค 7 จำกัด (304IP7 phase 5)  
CONTACT NAME คุณอังคณา โตพิทักษ์ (085-835-2755)  
SAMPLING LOCATION วัดโป่งไผ่ ต.ท่าตูม อ.ศรีมหาโพธิ จ.ปราจีนบุรี  
(พิกัดจุดตรวจวัด 13° 54' 46.299" N, 101° 33' 12.947" E)  
SAMPLING DATE 6 - 13 May 2024  
SAMPLE DESIGNATED AS Wind speed/Wind direction Sensor  
ANALYTICAL METHOD Wind speed and direction recording meter/ISO

TIME	6 - 7 May 2024		7 - 8 May 2024		8 - 9 May 2024		9 - 10 May 2024	
	WD	WS (m/s)	WD	WS (m/s)	WD	WS (m/s)	WD	WS (m/s)
10.00 - 11.00	W	0.2	WNW	0.2	E	0.1	W	0.3
11.00 - 12.00	WSW	0.1	W	0.2	SSE	0.1	WNW	0.2
12.00 - 13.00	WSW	0.1	WNW	0.1	SW	0.2	S	0.4
13.00 - 14.00	SSW	0.1	S	0.1	SSE	0.1	SSW	0.3
14.00 - 15.00	SW	0.2	WNW	0.1	SE	0.1	SSE	0.2
15.00 - 16.00	W	0.2	SSE	0.2	E	0.3	E	0.1
16.00 - 17.00	SSW	0.4	SW	0.7	ESE	1.3	SE	0.1
17.00 - 18.00	S	0.9	SSW	1.0	SSE	1.0	S	0.2
18.00 - 19.00	SW	1.1	SSW	1.0	ESE	0.3	S	0.1
19.00 - 20.00	SW	1.1	S	0.7	ESE	0.2	W	0.1
20.00 - 21.00	SW	1.2	SSW	0.7	SE	0.1	WNW	0.1
21.00 - 22.00	SSW	1.3	SW	0.9	SE	0.4	W	0.1
22.00 - 23.00	WSW	1.7	S	0.8	S	0.2	ESE	0.1
23.00 - 24.00	SW	1.3	SW	1.1	W	0.1	ESE	0.1
24.00 - 01.00	SW	1.2	SSW	1.5	WNW	0.2	S	0.3
01.00 - 02.00	SW	1.4	SSW	1.8	SSE	0.3	SSW	0.4
02.00 - 03.00	SW	1.2	SSW	0.5	ESE	0.6	SSW	0.7
03.00 - 04.00	SW	0.7	ESE	0.4	SE	0.6	SW	0.8
04.00 - 05.00	SW	0.9	SSE	0.3	SE	0.8	S	0.8
05.00 - 06.00	SSW	0.7	SE	0.2	SSE	0.8	S	0.7
06.00 - 07.00	SSW	0.4	SE	0.1	SE	0.8	SW	0.7
07.00 - 08.00	SSW	0.2	ESE	0.1	SW	0.6	WSW	1.3
08.00 - 09.00	SW	0.2	ESE	0.1	SSW	0.6	SW	0.6
09.00 - 10.00	WNW	0.2	ESE	0.1	SSW	0.5	WSW	0.8
Temp (°C)	32.5		31.2		29.7		32.5	
atm (mmHg)	758.0		758.0		758.0		758.0	
Air Condition	Fair		Overcast Sky		Fair		Cloudy Sky	
ผังลมรายวัน (Wind Rose)								

Tested by   
Mr. Jakkree Inta  
Environmental Scientist

Approved by   
Ms. Thittaya Nanmuen  
Laboratory Manager

- DO NOT COPY PARTIAL OF THIS ANALYSIS REPORT WITHOUT OFFICIAL APPROVAL
- REPORTED ANALYSIS REFERS TO SUBMITTED SAMPLE ONLY

Page 1 of 4






# Analysis Report (WS-WD)


Job No. : WO-IP0700-24050032

Issued Date : 12 June 2024

REPORT No. AW029/2024  
CUSTOMER NAME บริษัท 304 อินดัสเตรียลปาร์ค 7 จำกัด (304IP7 phase 5)  
CONTACT NAME คุณอังคณา โตพิทักษ์ (085-835-2755)  
SAMPLING LOCATION วัดโป่งไผ่ ต.ท่าตูม อ.ศรีมหาโพธิ จ.ปราจีนบุรี  
(พิกัดจุดตรวจวัด 13° 54' 46.299" N, 101° 33' 12.947" E)  
SAMPLING DATE 6 - 13 May 2024  
SAMPLE DESIGNATED AS Wind speed/Wind direction Sensor  
ANALYTICAL METHOD Wind speed and direction recording meter/ISO

TIME	10 - 11 May 2024		11 - 12 May 2024		12 - 13 May 2024	
	WD	WS (m/s)	WD	WS (m/s)	WD	WS (m/s)
10.00 - 11.00	S	0.8	SW	0.8	WSW	1.0
11.00 - 12.00	SSW	0.9	SW	0.9	WSW	1.2
12.00 - 13.00	SSW	0.7	SW	0.9	SW	1.0
13.00 - 14.00	S	0.8	WSW	1.6	WSW	1.1
14.00 - 15.00	SSW	0.9	SSE	1.9	W	1.1
15.00 - 16.00	SW	1.5	SSW	0.4	W	0.8
16.00 - 17.00	SW	1.1	WSW	0.2	SW	0.6
17.00 - 18.00	SW	0.4	WSW	0.2	E	0.2
18.00 - 19.00	WSW	0.2	SW	0.1	ESE	0.1
19.00 - 20.00	W	0.2	SE	0.1	SW	0.2
20.00 - 21.00	ESE	0.3	WSW	0.1	SSW	0.2
21.00 - 22.00	SSE	0.1	WSW	0.1	SSE	0.1
22.00 - 23.00	SE	0.1	WSW	0.1	SE	0.1
23.00 - 24.00	SSW	0.4	WSW	0.1	SE	0.2
24.00 - 01.00	WSW	0.8	WSW	0.1	S	0.1
01.00 - 02.00	W	0.7	SW	0.1	S	0.2
02.00 - 03.00	W	0.5	SW	0.1	SSE	0.2
03.00 - 04.00	W	0.5	SW	0.1	SSE	0.1
04.00 - 05.00	WNW	0.1	WSW	0.1	WSW	0.2
05.00 - 06.00	W	0.3	SSW	0.1	SSW	0.1
06.00 - 07.00	S	0.1	WSW	0.3	WSW	0.4
07.00 - 08.00	SSE	0.1	SW	0.5	WSW	0.2
08.00 - 09.00	SE	0.4	WSW	0.7	SW	0.4
09.00 - 10.00	SE	0.5	WSW	1.0	SW	0.3
Temp (°C)	31.0		32.4		31.5	
atm (mmHg)	758.0		758.0		758.0	
Air Condition	Cloudy Sky		Overcast Sky		Cloudy Sky	
ผังลมรายวัน (Wind Rose)						

Tested by   
Mr. Jakkree Inta  
Environmental Scientist

Approved by   
Ms. Tanmuen  
Laboratory Manager

- DO NOT COPY PARTIAL OF THIS ANALYSIS REPORT WITHOUT OFFICIAL APPROVAL
- REPORTED ANALYSIS REFERS TO SUBMITTED SAMPLE ONLY

Page 2 of 4




# Analysis Report (WS-WD)


Job No. : WO-IP0700-24050032

Issued Date : 12 June 2024

REPORT No. AW029/2024  
CUSTOMER NAME บริษัท 304 อินดัสเตรียลปาร์ค 7 จำกัด (304IP7 phase 5)  
CONTACT NAME คุณอังคณา โตพิทักษ์ (085-835-2755)  
SAMPLING LOCATION วัดโป่งไผ่ ต.ท่าตูม อ.ศรีมหาโพธิ จ.ปราจีนบุรี  
(พิกัดจุดตรวจวัด 13° 54' 46.299" N, 101° 33' 12.947" E)  
SAMPLING DATE 6 - 13 May 2024  
SAMPLE DESIGNATED AS Wind speed/Wind direction Sensor  
ANALYTICAL METHOD Wind speed and direction recording meter/ISO

ทิศทางลม	ร้อยละความเร็วลม (%)				
	0.2 - 0.5 m/s	0.5 - 1.0 m/s	1.0 - 1.5 m/s	1.5 - 2.0 m/s	> 2.0 m/s
N	-	-	-	-	-
NNE	-	-	-	-	-
NE	-	-	-	-	-
ENE	-	-	-	-	-
E	1.19	-	-	-	-
ESE	2.38	0.60	0.60	-	-
SE	2.38	2.38	-	-	-
SSE	2.98	0.60	0.60	0.60	-
S	2.98	4.17	-	-	-
SSW	5.36	5.95	1.19	0.60	-
SW	4.76	7.74	5.36	0.60	-
WSW	3.57	1.79	2.98	1.19	-
W	4.76	1.19	0.60	-	-
WNW	2.38	-	-	-	-
NW	-	-	-	-	-
NNW	-	-	-	-	-
CALM (<0.2 m/s)	28.6				

Tested by   
Mr. Jakkree Inta  
Environmental Scientist

Approved by   
Ms. Thitaya Nanhmuen  
Laboratory Manager

- DO NOT COPY PARTIAL OF THIS ANALYSIS REPORT WITHOUT OFFICIAL APPROVAL
- REPORTED ANALYSIS REFERS TO SUBMITTED SAMPLE ONLY


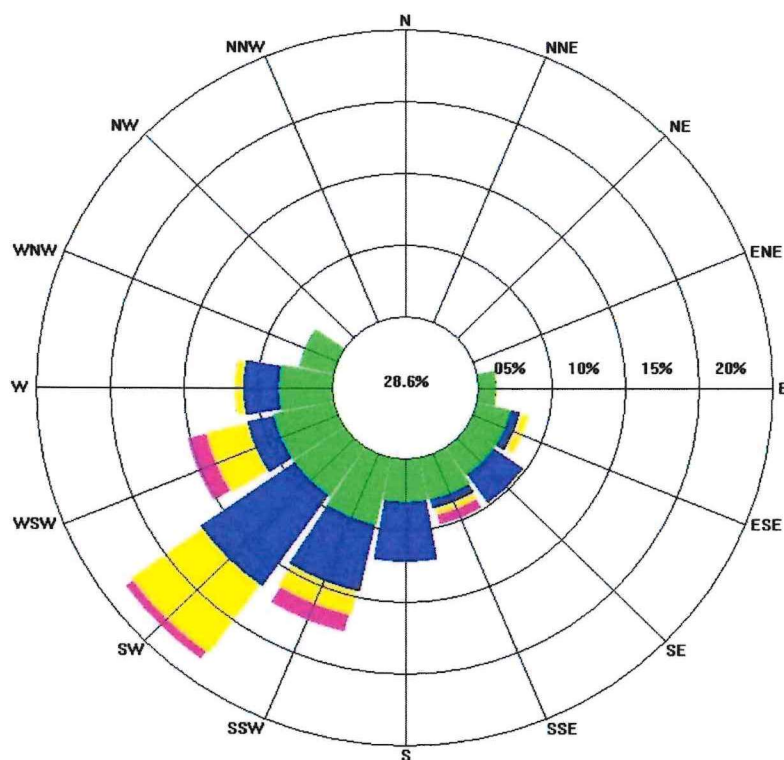


# Analysis Report (WS-WD)

Job No. : WO-IP0700-24050032

Issued Date : 12 June 2024

REPORT No. AW029/2024  
CUSTOMER NAME บริษัท 304 อินตัสเตเรียลปาร์ค 7 จำกัด (304IP7 phase 5)  
CONTACT NAME คุณอังคณา โตพิทักษ์ (085-835-2755)  
SAMPLING LOCATION วัดโป่งไผ่ ต.ท่าตูม อ.ศรีมหาโพธิ จ.ปราจีนบุรี  
(พิกัดจุดตรวจวัด 13° 54' 46.299" N, 101° 33' 12.947" E)  
SAMPLING DATE 6 - 13 May 2024  
SAMPLE DESIGNATED AS Wind speed/Wind direction Sensor  
ANALYTICAL METHOD Wind speed and direction recording meter/ISO



Tested by

Mr. Jakkree Inta  
Environmental Scientist

Approved by

Ms. Thittaya Nanmuen  
Laboratory Manager

- DO NOT COPY PARTIAL OF THIS ANALYSIS REPORT WITHOUT OFFICIAL APPROVAL
- REPORTED ANALYSIS REFERS TO SUBMITTED SAMPLE ONLY

Page 4 of 4

122 Moo. 2 Thatoom, Srimahaphote, Prachinburi, 25140 .TEL: 037-208-800 Ext.3838 FAX: 02-659-1430

ระดับเสียงโดยทั่วไป

---

บริษัท อินทิเกรตเต็ด รีเสิร์ช เซ็นเตอร์ จำกัด





# Analysis Report (Leq 24 hr.)

Job No. : WO-IP0700-24050032


Issued Date : 21 May 2024


REPORT No. ASL007/2024  
CUSTOMER NAME บริษัท 304 อินดัสเตรียลปาร์ค 7 จำกัด (304IP7 phase 5)  
CONTACT NAME คุณอังคณา โตพิทักษ์ (085-835-2755)  
MEASURED PARAMETER Leq 24 & L90  
MEASURED DATE 6 - 13 May 2024  
MEASURED TIME 10.30 am - 10.30 am  
MEASURED INSTRUMENT Sound Level Meter Model Aco Type 6236 No.12 Serial No.192014

Period	Station						Standard*
	STATION : บ้านระเบาะไผ่ จุดที่ 2 ต. หนองโพรง อ. ศรีมหาโพธิ จ. ปราจีนบุรี (Coordinates 13° 53' 1.693" N, 101° 32' 19.456" E)						
	Sound Level [dB(A)]						
	6 - 7 May 2024		7 - 8 May 2024		8 - 9 May 2024		
	Leq	L90	Leq	L90	Leq	L90	
10.30 - 11.30	64.2	44.4	65.3	49.7	63.7	42.2	-
11.30 - 12.30	63.6	41.0	66.8	56.9	64.7	42.2	-
12.30 - 13.30	63.5	42.2	65.5	53.4	63.7	43.8	-
13.30 - 14.30	63.3	45.6	64.7	46.0	63.5	41.8	-
14.30 - 15.30	67.6	53.2	64.8	46.3	63.2	43.7	-
15.30 - 16.30	64.4	47.0	65.4	47.3	62.6	44.1	-
16.30 - 17.30	67.8	47.9	65.4	48.2	62.9	44.7	-
17.30 - 18.30	64.5	48.9	64.7	47.4	64.0	47.5	-
18.30 - 19.30	64.6	48.2	64.6	47.6	63.3	47.8	-
19.30 - 20.30	63.5	45.8	62.5	45.0	63.1	48.4	-
20.30 - 21.30	61.3	45.5	66.5	43.8	62.5	46.6	-
21.30 - 22.30	59.1	41.6	63.4	49.8	61.1	42.5	-
22.30 - 23.30	57.6	41.1	59.1	51.3	60.3	50.5	-
23.30 - 00.30	55.6	48.2	57.5	46.0	59.7	51.5	-
00.30 - 01.30	55.8	48.5	58.6	48.8	59.6	51.2	-
01.30 - 02.30	56.2	36.6	58.5	48.3	59.2	50.6	-
02.30 - 03.30	53.1	37.1	59.0	42.3	58.6	48.2	-
03.30 - 04.30	55.1	36.6	60.9	47.3	58.9	47.3	-
04.30 - 05.30	56.3	37.7	60.4	42.3	58.1	39.5	-
05.30 - 06.30	60.2	43.8	60.7	44.7	57.7	43.5	-
06.30 - 07.30	68.2	57.3	64.7	47.0	61.9	44.2	-
07.30 - 08.30	67.5	53.7	65.3	48.0	65.4	49.0	-
08.30 - 09.30	65.6	52.5	64.0	45.6	64.5	45.8	-
09.30 - 10.30	65.5	54.6	63.7	43.0	63.1	45.6	-
Leq 24 hrs [dB(A)]	63.8	-	63.8	-	62.4	-	70
Lmax [dB(A)]	92.4	-	88.6	-	93.5	-	115
Ldn [dB(A)]	69.7	-	69.0	-	68.0	-	-

Reference : \* Notification of the National Environment Board No.15, B.E. 2540 (1997).

\* Notification of the Ministry of Industry, subject Standard of Noise Level from Factory Operation B.E. 2548 (2005).

Tested by   
Mr. Jakkree Inta  
Environmental Scientist

Approved by   
Ms. Thittaya Namnueen  
Laboratory Manager

• DO NOT COPY PARTIAL OF THIS ANALYSIS REPORT WITHOUT OFFICIAL APPROVAL

• REPORTED ANALYSIS REFERS TO SUBMITTED SAMPLE ONLY

Page 1 of 6

122 Moo. 2 Thatoom, Srimahaphote, Prachinburi, 25140 .TEL: 037-208-800 Ext.3838 FAX: 02-659-1430



# Analysis Report (Leq 24 hr.)

Job No. : WO-IP0700-24050032


Issued Date : 17 May 2024


REPORT No. ASL007/2024  
CUSTOMER NAME บริษัท 304 อินดัสเตรียลปาร์ค 7 จำกัด (304IP7 phase 5)  
CONTACT NAME คุณอังคณา โตพิทักษ์ (085-835-2755)  
MEASURED PARAMETER Leq 24 & L90  
MEASURED DATE 6 - 13 May 2024  
MEASURED TIME 10.30 am - 10.30 am  
MEASURED INSTRUMENT Sound Level Meter Model Aco Type 6236 No.12 Serial No.192014

Period	Station								Standard*
	STATION : บ้านระเบาะไผ่ จุดที่ 2 ต. หนองโพรง อ. ศรีมหาโพธิ์ จ. ปราจีนบุรี								
	(Coordinates 13° 53' 1.693" N, 101° 32' 19.456" E)								
	Sound Level [dB(A)]								
	9 - 10 May 2024		10 - 11 May 2024		11 - 12 May 2024		12 - 13 May 2024		
Leq	L90	Leq	L90	Leq	L90	Leq	L90		
10.30 - 11.30	63.6	44.4	63.9	44.1	65.8	43.8	62.6	44.0	-
11.30 - 12.30	63.4	44.1	64.3	43.6	63.3	42.2	63.8	42.2	-
12.30 - 13.30	64.2	44.1	63.7	41.6	64.6	42.9	62.6	40.8	-
13.30 - 14.30	62.0	40.3	63.6	41.9	63.4	44.0	63.2	40.6	-
14.30 - 15.30	63.6	43.9	62.5	44.2	64.3	44.5	63.7	46.9	-
15.30 - 16.30	64.3	44.9	62.5	42.8	66.4	53.4	62.5	43.1	-
16.30 - 17.30	67.3	49.1	66.5	44.1	65.1	50.7	63.5	47.0	-
17.30 - 18.30	67.9	61.1	67.8	42.4	64.0	50.8	63.8	47.3	-
18.30 - 19.30	65.4	53.4	67.3	44.6	62.7	50.1	65.0	49.6	-
19.30 - 20.30	63.9	49.5	66.8	45.9	61.0	49.5	60.9	48.1	-
20.30 - 21.30	62.4	49.9	67.2	44.9	61.0	54.2	60.1	40.4	-
21.30 - 22.30	62.4	52.3	66.4	43.9	60.4	55.4	59.2	48.4	-
22.30 - 23.30	67.0	42.6	66.6	42.3	59.0	55.4	59.2	48.4	-
23.30 - 00.30	67.2	41.9	69.2	43.0	58.0	41.7	55.6	41.3	-
00.30 - 01.30	67.2	42.3	68.9	53.9	59.6	53.2	52.6	39.7	-
01.30 - 02.30	65.5	38.8	67.4	55.1	55.2	52.6	53.5	35.8	-
02.30 - 03.30	66.9	41.9	66.3	55.1	55.3	35.4	56.7	36.3	-
03.30 - 04.30	67.8	42.6	65.0	41.2	56.4	51.3	58.2	52.7	-
04.30 - 05.30	80.0	46.0	64.0	52.9	59.1	43.7	57.3	39.6	-
05.30 - 06.30	69.6	58.1	61.9	52.4	60.7	43.7	61.5	43.7	-
06.30 - 07.30	69.2	51.0	61.2	44.9	63.2	46.7	64.4	48.5	-
07.30 - 08.30	68.2	48.3	62.1	51.0	63.5	46.0	64.2	48.4	-
08.30 - 09.30	66.0	48.3	60.0	43.5	64.3	47.2	64.1	49.1	-
09.30 - 10.30	65.8	50.0	64.9	43.4	63.2	44.9	64.1	48.3	-
Leq 24 hrs [dB(A)]	69.1	-	65.7	-	62.6	-	62.0	-	70
Lmax [dB(A)]	111.5	-	94.8	-	104.7	-	92.6	-	115
Ldn [dB(A)]	78.0	-	71.6	-	67.8	-	68.0	-	-

Reference : \* Notification of the National Environment Board No.15, B.E. 2540 (1997).

\* Notification of the Ministry of Industry, subject Standard of Noise Level from Factory Operation B.E. 2548 (2005).

Tested by   
Mr. Jakkree Inta  
Environmental Scientist

Approved by   
Ms. Thittaya Nanmuen  
Laboratory Manager

\* DO NOT COPY PARTIAL OF THIS ANALYSIS REPORT WITHOUT OFFICIAL APPROVAL

\* REPORTED ANALYSIS REFERS TO SUBMITTED SAMPLE ONLY

Page 2 of 6

122 Moo. 2 Thatoom, Srimahaphote, Prachinburi, 25140 .TEL: 037-208-800 Ext.3838 FAX: 02-659-1430





# Analysis Report (Leq 24 hr.)

Job No. : WO-IP0700-24050032

Issued Date : 21 May 2024


REPORT No. ASL007/2024  
CUSTOMER NAME บริษัท 304 อินดัสเตรียลปาร์ค 7 จำกัด (304IP7 phase 5)  
CONTACT NAME คุณอังคณา โตพิทักษ์ (085-835-2755)  
MEASURED PARAMETER Leq 24 & L90  
MEASURED DATE 6 - 13 May 2024  
MEASURED TIME 10.30 am - 10.30 am  
MEASURED INSTRUMENT Sound Level Meter Model Aco Type 6236 No.11 Serial No.192014

Period	Station						Standard*
	STATION : วัดปทุมวนาวาส ต. หอนงโพรง อ. ศรีมหาโพธิ จ. ปราจีนบุรี (Coordinates 13° 51' 57.495''N, 101° 32' 34.972''E)						
	Sound Level [dB(A)]						
	6 - 7 May 2024		7 - 8 May 2024		8 - 9 May 2024		
	Leq	L90	Leq	L90	Leq	L90	
10.30 - 11.30	54.1	41.6	62.1	51.4	59.2	43.6	-
11.30 - 12.30	52.5	40.8	60.6	57.1	58.9	43.0	-
12.30 - 13.30	50.2	39.7	60.1	54.9	52.9	41.0	-
13.30 - 14.30	54.4	40.9	55.3	47.9	54.7	39.9	-
14.30 - 15.30	67.3	58.2	53.5	43.5	52.5	39.3	-
15.30 - 16.30	66.7	49.0	58.9	42.5	52.0	41.2	-
16.30 - 17.30	56.8	46.4	66.8	44.3	64.6	41.9	-
17.30 - 18.30	52.6	43.9	54.1	44.5	52.9	44.2	-
18.30 - 19.30	48.0	42.4	52.1	43.3	52.4	43.4	-
19.30 - 20.30	47.7	40.6	51.5	41.1	49.3	42.2	-
20.30 - 21.30	52.3	40.6	44.9	40.6	46.4	42.1	-
21.30 - 22.30	44.6	40.5	62.5	41.0	55.7	40.8	-
22.30 - 23.30	42.7	39.2	47.2	41.5	50.8	40.7	-
23.30 - 00.30	42.2	39.1	42.2	37.7	43.4	40.0	-
00.30 - 01.30	41.2	39.1	39.6	36.7	42.5	39.1	-
01.30 - 02.30	46.7	38.5	42.8	36.2	44.9	38.1	-
02.30 - 03.30	53.5	38.6	43.9	35.8	44.3	35.8	-
03.30 - 04.30	66.3	35.8	46.4	34.9	47.8	36.1	-
04.30 - 05.30	57.7	40.1	66.0	40.8	65.5	41.6	-
05.30 - 06.30	56.6	47.4	57.2	43.3	56.3	43.2	-
06.30 - 07.30	69.8	64.6	60.6	44.7	56.4	44.4	-
07.30 - 08.30	60.9	51.4	55.7	44.4	57.3	44.8	-
08.30 - 09.30	58.2	52.6	57.7	42.8	56.2	43.7	-
09.30 - 10.30	59.8	54.9	56.0	42.6	56.0	43.1	-
Leq 24 hrs [dB(A)]	61.1	-	59.1	-	57.1	-	70
Lmax [dB(A)]	95.8	-	98.9	-	91.7	-	115
Ldn [dB(A)]	68.8	-	65.2	-	64.1	-	-

Reference : \* Notification of the National Environment Board No.15, B.E. 2540 (1997).

\* Notification of the Ministry of Industry, subject Standard of Noise Level from Factory Operation B.E. 2548 (2005).

Tested by   
Mr. Kaiwit Sangkaew  
Environmental Scientist

Approved by   
Ms. Thittaya Nanmuen  
Laboratory Manager

• DO NOT COPY PARTIAL OF THIS ANALYSIS REPORT WITHOUT OFFICIAL APPROVAL

• REPORTED ANALYSIS REFERS TO SUBMITTED SAMPLE ONLY

Page 3 of 6

122 Moo. 2 Thatoom, Srimahaphote, Prachinburi, 25140 .TEL: 037-208-800 Ext.3838 FAX: 02-659-1430



# Analysis Report (Leq 24 hr.)

Job No. : WO-IP0700-24050032

Issued Date : 21 May 2024


REPORT No. ASL007/2024  
CUSTOMER NAME บริษัท 304 อินดัสเตรียลปาร์ค 7 จำกัด (304IP7 phase 5)  
CONTACT NAME คุณอังคณา โตพิทักษ์ (085-835-2755)  
MEASURED PARAMETER Leq 24 & L90  
MEASURED DATE 6 - 13 May 2024  
MEASURED TIME 10.30 am - 10.30 am  
MEASURED INSTRUMENT Sound Level Meter Model Aco Type 6236 No.11 Serial No.192014

Period	Station								Standard*
	STATION : วัดปทุมวนาวาส ต. หอนงโพรง อ. ศรีมหาโพธิ จ. ปราจีนบุรี								
	(Coordinates 13° 51′ 57.495″N, 101° 32′ 34.972″E)								
	Sound Level [dB(A)]								
	9 - 10 May 2024		10 - 11 May 2024		11 - 12 May 2024		12 - 13 May 2024		
Leq	L90	Leq	L90	Leq	L90	Leq	L90		
10.30 - 11.30	59.3	44.7	55.7	43.5	51.3	41.6	53.8	44.5	-
11.30 - 12.30	54.0	41.4	56.9	41.7	50.2	41.8	53.7	42.5	-
12.30 - 13.30	52.6	41.1	50.2	41.6	58.5	41.0	51.9	41.8	-
13.30 - 14.30	52.2	40.9	54.7	41.9	50.0	39.9	54.3	41.5	-
14.30 - 15.30	52.4	42.4	51.5	42.2	49.3	39.9	48.8	40.9	-
15.30 - 16.30	49.9	41.1	48.2	41.9	69.1	43.0	53.6	40.5	-
16.30 - 17.30	67.5	48.4	65.7	46.1	69.4	51.6	66.0	43.4	-
17.30 - 18.30	67.1	55.5	53.9	46.1	56.0	47.3	56.0	43.7	-
18.30 - 19.30	55.1	50.1	50.2	42.9	51.4	45.5	54.9	42.2	-
19.30 - 20.30	54.0	45.9	48.8	42.2	50.9	48.3	48.5	41.6	-
20.30 - 21.30	51.6	42.6	49.3	40.7	49.3	46.2	45.7	39.8	-
21.30 - 22.30	47.6	44.4	58.7	42.2	49.2	41.9	50.9	40.0	-
22.30 - 23.30	49.5	43.8	54.7	40.7	46.5	39.8	47.3	42.8	-
23.30 - 00.30	46.8	40.0	52.0	40.5	47.1	43.6	47.5	41.9	-
00.30 - 01.30	45.9	40.9	51.0	40.9	46.3	40.0	52.2	40.7	-
01.30 - 02.30	45.8	41.2	52.7	41.0	45.5	40.8	42.4	37.0	-
02.30 - 03.30	46.3	41.4	50.9	40.9	46.0	39.7	43.8	36.2	-
03.30 - 04.30	46.0	40.1	54.9	45.3	47.4	41.2	49.4	40.4	-
04.30 - 05.30	62.3	46.0	55.6	45.2	66.1	43.8	47.6	40.9	-
05.30 - 06.30	62.2	53.7	50.2	42.3	57.2	45.8	46.6	39.4	-
06.30 - 07.30	53.1	49.1	50.4	41.5	54.2	45.5	46.5	39.5	-
07.30 - 08.30	50.8	45.2	46.1	40.3	59.1	42.8	47.2	42.3	-
08.30 - 09.30	46.1	41.8	47.2	40.2	53.9	44.7	46.7	41.6	-
09.30 - 10.30	47.2	44.0	46.5	41.3	54.2	44.0	44.3	40.5	-
Leq 24 hrs [dB(A)]	58.6	-	55.4	-	60.2	-	54.5	-	70
Lmax [dB(A)]	109.3	-	91.0	-	108.0	-	90.3	-	115
Ldn [dB(A)]	63.4	-	59.4	-	65.2	-	56.9	-	-

Reference : \* Notification of the National Environment Board No.15, B.E. 2540 (1997).

\* Notification of the Ministry of Industry, subject Standard of Noise Level from Factory Operation B.E. 2548 (2005).

Tested by   
Mr. Kaiwit Sangkaew  
Environmental Scientist

Approved by   
Ms. Thittaya Nanmuen  
Laboratory Manager

• DO NOT COPY PARTIAL OF THIS ANALYSIS REPORT WITHOUT OFFICIAL APPROVAL

• REPORTED ANALYSIS REFERS TO SUBMITTED SAMPLE ONLY

Page 4 of 6

122 Moo. 2 Thatoom, Srimahaphote, Prachinburi, 25140 .TEL: 037-208-800 Ext.3838 FAX: 02-659-1430





# Analysis Report (Leq 24 hr.)

Job No. : WO-IP0700-24050032


Issued Date : 21 May 2024


REPORT No. ASL007/2024  
CUSTOMER NAME บริษัท 304 อินดัสเตรียลปาร์ค 7 จำกัด (304IP7 phase 5)  
CONTACT NAME คุณอังคณา โตพิทักษ์ (085-835-2755)  
MEASURED PARAMETER Leq 24 & L90  
MEASURED DATE 6 - 13 May 2024  
MEASURED TIME 10.00 am - 10.00 am  
MEASURED INSTRUMENT Sound Level Meter Model Aco Type 6236 No.13 Serial No.192016

Period	Station						Standard*
	STATION : บ้านคลองโสม ต.ศรีมหาโพธิ อ.ศรีมหาโพธิ จ.ปราจีนบุรี						
	(Coordinates 13° 55' 52.684" N, 101° 35' 05.447" E)						
	Sound Level [dB(A)]						
	6 - 7 May 2024		7 - 8 May 2024		8 - 9 May 2024		
	Leq	L90	Leq	L90	Leq	L90	
10.00 - 11.00	57.5	49.3	59.3	50.4	56.8	49.4	-
11.00 - 12.00	56.7	49.0	58.5	50.9	55.7	46.8	-
12.00 - 13.00	60.3	54.3	59.3	50.7	59.8	47.8	-
13.00 - 14.00	60.2	50.0	56.0	47.8	60.7	50.3	-
14.00 - 15.00	58.2	47.6	56.5	46.5	62.0	46.7	-
15.00 - 16.00	64.1	51.2	56.0	46.1	57.6	51.2	-
16.00 - 17.00	57.0	49.3	58.7	50.5	63.0	52.8	-
17.00 - 18.00	57.5	48.6	59.5	50.5	59.5	53.8	-
18.00 - 19.00	58.5	47.9	58.2	49.1	59.4	53.9	-
19.00 - 20.00	57.2	49.1	57.6	50.3	62.7	55.1	-
20.00 - 21.00	56.8	49.4	60.1	50.5	60.2	55.4	-
21.00 - 22.00	53.9	48.2	54.2	48.4	56.0	46.9	-
22.00 - 23.00	53.1	47.4	52.3	47.2	56.2	48.1	-
23.00 - 24.00	51.5	47.5	52.2	46.6	57.7	47.3	-
24.00 - 01.00	53.4	48.7	52.5	46.5	61.2	59.5	-
01.00 - 02.00	50.4	48.2	53.1	48.5	57.5	49.6	-
02.00 - 03.00	50.4	47.7	53.1	48.6	62.8	48.6	-
03.00 - 04.00	50.0	47.5	52.3	48.7	68.1	62.5	-
04.00 - 05.00	50.1	47.6	51.1	48.5	61.3	54.1	-
05.00 - 06.00	54.0	48.5	53.6	48.9	60.6	54.8	-
06.00 - 07.00	59.4	50.0	57.4	51.1	59.4	54.4	-
07.00 - 08.00	69.1	59.7	60.5	52.3	59.3	54.5	-
08.00 - 09.00	62.4	54.4	59.5	51.2	57.1	54.2	-
09.00 - 10.00	61.1	54.0	60.6	49.8	56.3	54.0	-
Leq 24 hrs [dB(A)]	59.8	-	57.3	-	60.8	-	70
Lmax [dB(A)]	94.5	-	94.2	-	114.1	-	115
Ldn [dB(A)]	67.2	-	62.8	-	68.3	-	-

Reference : \* Notification of the National Environment Board No.15, B.E. 2540 (1997).

\* Notification of the Ministry of Industry, subject Standard of Noise Level from Factory Operation B.E. 2548 (2005).

Tested by   
Mr. Jakkree Inta  
Environmental Scientist

Approved by   
Ms. Thittaya Nanmuen  
Laboratory Manager

- DO NOT COPY PARTIAL OF THIS ANALYSIS REPORT WITHOUT OFFICIAL APPROVAL
- REPORTED ANALYSIS REFERS TO SUBMITTED SAMPLE ONLY

Page 5 of 6

122 Moo. 2 Thatoom, Srimahaphote, Prachinburi, 25140 .TEL: 037-208-800 Ext.3838 FAX: 02-659-1430



# Analysis Report (Leq 24 hr.)

Job No. : WO-IP0700-24050032

Issued Date : 21 May 2024

REPORT No. ASL007/2024  
CUSTOMER NAME บริษัท 304 อินดัสเตรียลปาร์ค 7 จำกัด (304IP7 phase 5)  
CONTACT NAME คุณอังคณา โตพิทักษ์ (085-835-2755)  
MEASURED PARAMETER Leq 24 & L90  
MEASURED DATE 6 - 13 May 2024  
MEASURED TIME 10.00 am - 10.00 am  
MEASURED INSTRUMENT Sound Level Meter Model Aco Type 6236 No.13 Serial No.192016

Period	Station								Standard*
	STATION : บ้านคลองโสม ต.ศรีมหาโพธิ อ.ศรีมหาโพธิ จ.ปราจีนบุรี								
	(Coordinates 13° 55' 52.684" N, 101° 35' 05.447" E)								
	Sound Level [dB(A)]								
	9 - 10 May 2024		10 - 11 May 2024		11 - 12 May 2024		12 - 13 May 2024		
Leq	L90	Leq	L90	Leq	L90	Leq	L90		
10.00 - 11.00	55.9	54.3	52.9	48.8	58.8	50.6	54.8	51.6	-
11.00 - 12.00	55.7	54.3	53.1	49.0	55.1	51.5	51.8	50.5	-
12.00 - 13.00	55.0	54.1	53.5	49.4	52.9	51.2	50.8	49.7	-
13.00 - 14.00	55.4	53.9	53.4	48.4	52.6	50.8	51.8	50.3	-
14.00 - 15.00	55.2	54.1	50.8	49.1	54.5	49.7	54.2	51.3	-
15.00 - 16.00	55.9	54.1	51.1	49.1	51.9	49.6	51.7	51.1	-
16.00 - 17.00	56.9	54.5	55.0	49.7	52.2	49.6	51.4	50.7	-
17.00 - 18.00	61.4	55.0	60.3	53.4	57.7	50.0	51.1	49.6	-
18.00 - 19.00	60.9	54.3	61.2	52.4	57.2	50.2	50.0	49.5	-
19.00 - 20.00	60.3	54.4	59.7	52.2	64.9	51.4	50.1	49.5	-
20.00 - 21.00	58.4	52.7	58.3	51.1	57.4	50.9	51.7	49.7	-
21.00 - 22.00	56.9	48.6	58.5	48.4	65.3	54.7	53.6	49.7	-
22.00 - 23.00	55.5	46.4	56.8	47.4	66.0	56.0	53.8	51.1	-
23.00 - 24.00	58.8	46.2	55.6	48.8	64.1	52.4	52.8	50.6	-
24.00 - 01.00	60.7	58.7	58.4	47.6	60.6	58.8	59.5	54.0	-
01.00 - 02.00	56.1	46.8	58.4	46.9	57.4	48.3	62.6	54.6	-
02.00 - 03.00	57.0	46.3	64.3	48.6	55.6	46.6	59.3	50.5	-
03.00 - 04.00	60.7	48.1	69.2	50.5	55.5	45.6	59.5	58.6	-
04.00 - 05.00	59.0	49.0	69.8	51.8	55.8	46.1	52.7	47.9	-
05.00 - 06.00	59.1	49.1	58.4	53.1	58.5	46.9	50.6	45.9	-
06.00 - 07.00	57.7	49.4	66.7	52.0	56.6	46.9	49.5	45.1	-
07.00 - 08.00	57.3	47.9	58.2	51.9	58.9	45.1	50.5	45.4	-
08.00 - 09.00	55.5	47.4	55.0	50.7	58.8	45.4	51.5	46.3	-
09.00 - 10.00	54.1	47.1	53.9	49.9	59.3	46.3	51.0	46.4	-
Leq 24 hrs [dB(A)]	58.0	-	61.7	-	59.8	-	55.0	-	70
Lmax [dB(A)]	83.4	-	114.8	-	99.7	-	98.0	-	115
Ldn [dB(A)]	64.8	-	70.8	-	64.8	-	63.5	-	-

Reference : \* Notification of the National Environment Board No.15, B.E. 2540 (1997).

\* Notification of the Ministry of Industry, subject Standard of Noise Level from Factory Operation B.E. 2548 (2005).

Tested by \_\_\_\_\_

Mr. Jakkree Inta  
Environmental Scientist

Approved by \_\_\_\_\_

Ms. Thittaya Nanmuen  
Laboratory Manager

• DO NOT COPY PARTIAL OF THIS ANALYSIS REPORT WITHOUT OFFICIAL APPROVAL

• REPORTED ANALYSIS REFERS TO SUBMITTED SAMPLE ONLY

Page 6 of 6

122 Moo. 2 Thatoom, Srimahaphote, Prachinburi, 25140 .TEL: 037-208-800 Ext.3838 FAX: 02-659-1430





# Analysis Report (ระดับเสียงรบกวน)


Job No. : WO-IP0700-24050032


Issued Date : 21 May 2024

REPORT No. ANL004/2024  
CUSTOMER NAME บริษัท 304 อินดัสเตรียลปาร์ค 7 จำกัด (304IP7 phase 5)  
CONTACT NAME คุณอังคณา โตพิทักษ์ (085-835-2755)  
MEASURED PARAMETER ระดับเสียงรบกวน  
SAMPLING LOCATION บ้านระเบาะไฟ จุดที่ 2  
ต. หนองโพรง อ. ศรีมหาโพธิ จ. ปราจีนบุรี (พิกัด 13° 53' 1.693" N, 101° 32' 19.456" E)  
MEASURED DATE 6 - 7 May 2024  
MEASURED INSTRUMENT Sound Level Meter Model Aco Type 6236 No.12 Serial No.192014

Measured Parameter	Result [dB(A)]				
	ระดับเสียงของแหล่งกำเนิด	ระดับเสียงพื้นฐาน	ระดับเสียงขณะไม่มีการรบกวน	ระดับเสียงขณะมีการรบกวน	ค่าระดับการรบกวน
Day Time (06.00 - 22.00 น.)	67.8	47.9	49.2	67.7	19.8
Night Time (22.00 - 06.00 น.)	53.1	37.1	48.6	54.2	17.1
Standard*					≤ 10

Reference : Notification of the National Environment Board No. 29, B.E. 2550 (2007), Subjected "Nuisance noise", dated June 29, B.E. 2550 (2007).

Tested by   
Mr. Jakkree Inta  
Environmental Scientist

Approved by   
Ms. Thittaya Nanmuen  
Laboratory Manager

- DO NOT COPY PARTIAL OF THIS ANALYSIS REPORT WITHOUT OFFICIAL APPROVAL
- REPORTED ANALYSIS REFERS TO SUBMITTED SAMPLE ONLY

Page 1 of 3

122 Moo. 2 Thatoom, Srimahaphote, Prachinburi, 25140 .TEL: 037-208-800 Ext.3838 FAX: 02-659-1430



# Analysis Report (ระดับเสียงรบกวน)

Job No. : WO-IP0700-24050032

Issued Date : 21 May 2024

REPORT No. ANL004/2024  
CUSTOMER NAME บริษัท 304 อินดัสเตรียลปาร์ค 7 จำกัด (304IP7 phase 5)  
CONTACT NAME คุณอังคณา โตพิทักษ์ (085-835-2755)  
MEASURED PARAMETER ระดับเสียงรบกวน  
SAMPLING LOCATION วัดปทุมวนาวาส  
ต. หอนงโพรง อ. ศรีมหาโพธิ จ. ปราจีนบุรี (พิกัด 13° 51' 57.495''N, 101° 32' 34.972''E)  
MEASURED DATE 9 - 10 May 2024  
MEASURED INSTRUMENT Sound Level Meter Model Aco Type 6236 No.11 Serial No.192014

Measured Parameter	Result [dB(A)]				
	ระดับเสียงของแหล่งกำเนิด	ระดับเสียงพื้นฐาน	ระดับเสียงขณะไม่มีการรบกวน	ระดับเสียงขณะมีการรบกวน	ค่าระดับการรบกวน
Day Time (06.00 - 22.00 น.)	52.4	41.1	49.5	49.3	8.2
Night Time (22.00 - 06.00 น.)	46.3	41.4	45.1	43.1	1.7
Standard*					≤ 10

Reference : Notification of the National Environment Board No. 29, B.E. 2550 (2007), Subjected "Nuisance noise", dated June 29, B.E. 2550 (2007).

Tested by \_\_\_\_\_

Mr. Kaiwit Sangkaew  
Environmental Scientist

Approved by \_\_\_\_\_

Ms. Thittaya Nanmuen  
Laboratory Manager

- DO NOT COPY PARTIAL OF THIS ANALYSIS REPORT WITHOUT OFFICIAL APPROVAL
- REPORTED ANALYSIS REFERS TO SUBMITTED SAMPLE ONLY

Page 2 of 3

122 Moo. 2 Thatoom, Srimahaphote, Prachinburi, 25140 .TEL: 037-208-800 Ext.3838 FAX: 02-659-1430



# Analysis Report (ระดับเสียงรบกวน)


Job No. : WO-IP0700-24050032


Issued Date : 21 May 2024

REPORT No. ANL004/2024  
CUSTOMER NAME บริษัท 304 อินดัสเตรียลปาร์ค 7 จำกัด (304IP7 phase 5)  
CONTACT NAME คุณอังคณา โตพิทักษ์ (085-835-2755)  
MEASURED PARAMETER ระดับเสียงรบกวน  
SAMPLING LOCATION บ้านคลองโสม  
ต.ศรีมหาโพธิ อ.ศรีมหาโพธิ จ.ปราจีนบุรี (พิกัด 113° 55' 52.684" N, 101° 35' 05.447" E)  
MEASURED DATE 6 - 7 May 2024  
MEASURED INSTRUMENT Sound Level Meter Model Aco Type 6236 No.13 Serial No.192016

Measured Parameter	Result [dB(A)]				
	ระดับเสียงของแหล่งกำเนิด	ระดับเสียงพื้นฐาน	ระดับเสียงขณะไม่มีการรบกวน	ระดับเสียงขณะมีการรบกวน	ค่าระดับการรบกวน
Day Time (06.00 - 22.00 น.)	57.0	49.3	54.3	53.7	4.4
Night Time (22.00 - 06.00 น.)	50.4	47.7	47.7	49.9	2.2
Standard*					≤ 10

Reference : Notification of the National Environment Board No. 29, B.E. 2550 (2007), Subjected "Nuisance noise",  
dated June 29, B.E. 2550 (2007).

Tested by   
Mr. Jakkree Inta  
Environmental Scientist

Approved by   
Ms. Thittaya Nanmuen  
Laboratory Manager

- DO NOT COPY PARTIAL OF THIS ANALYSIS REPORT WITHOUT OFFICIAL APPROVAL
- REPORTED ANALYSIS REFERS TO SUBMITTED SAMPLE ONLY

Page 3 of 3

122 Moo. 2 Thatoom, Srimahaphote, Prachinburi, 25140 .TEL: 037-208-800 Ext.3838 FAX: 02-659-1430